

Опитування на кінець року громадської думки у 2020 році по всьому світу

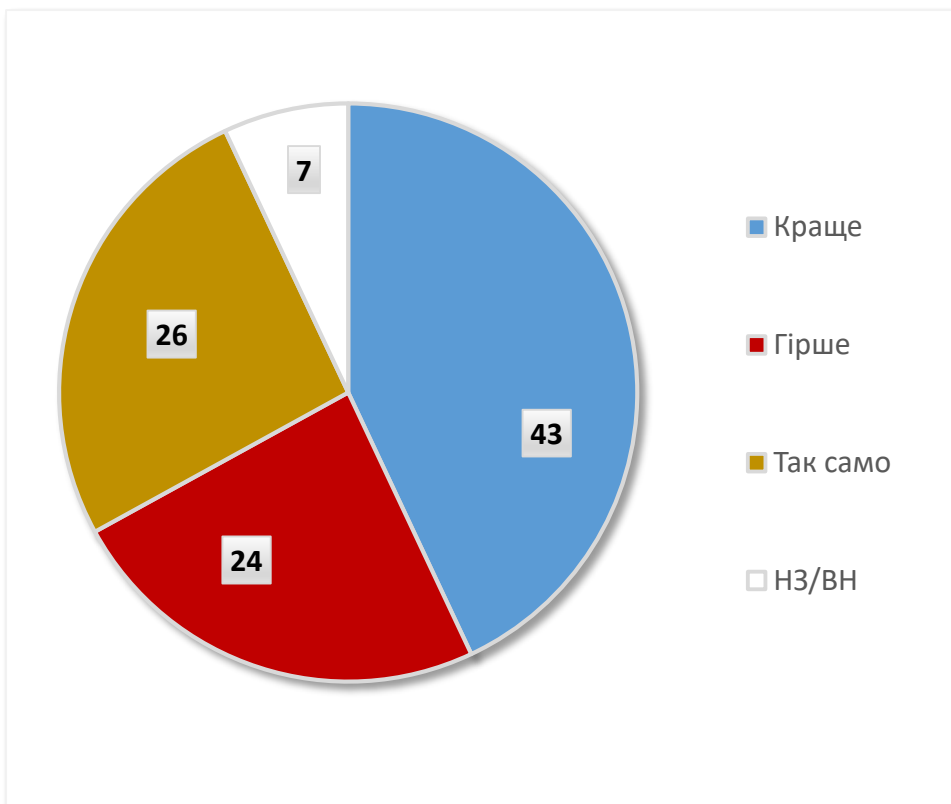
- ІНДЕКС НАДІЇ
- ІНДЕКС ЩАСТЯ
- ЕКОНОМІЧНЕ ПРОЦВІТАННЯ

ІНДЕКС НАДІЇ

Що стосується Вас, чи вважаєте Ви, що 2021 рік буде кращим, гіршим чи таким самим, як 2020 рік?

Оптимісти: 43 / Песимісти: 24 / Нейтралі: 26

Глобальний індекс надій на 2021 рік: +19



База: Опитування GIA на кінець року 2020, 41 країна, загальна вибірка n = 38 709 респондентів

Визначення:

Оптимісти = Краще

Песимісти = Гірше

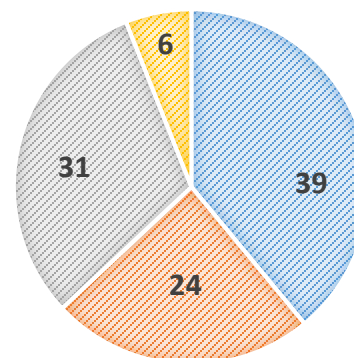
Нейтралі = Так само

ТОП 5 оптимістів (Індекс «краще» проти «гіршого»)	ТОП 5 песимістів (Індекс «краще» проти «гіршого»)
НИГЕРІЯ: +69	ІТАЛІЯ: -43
ІНДОНЕЗІЯ: +66	ГОНКОНГ: -34
АЗЕРБАЙДЖАН: +65	ПОЛЬША: -32
В'ЄТНАМ: +59	БОЛГАРІЯ: -29
КИРГИЗСТАН: +58	РЕСПУБЛІКА КОРЕЯ: -22

Глобальний індекс надій на 2020: +15

Оптимісти: 39 / Песимісти: 24 / Нейтралі: 31

Краще Гірше Так само НЗ/ВН



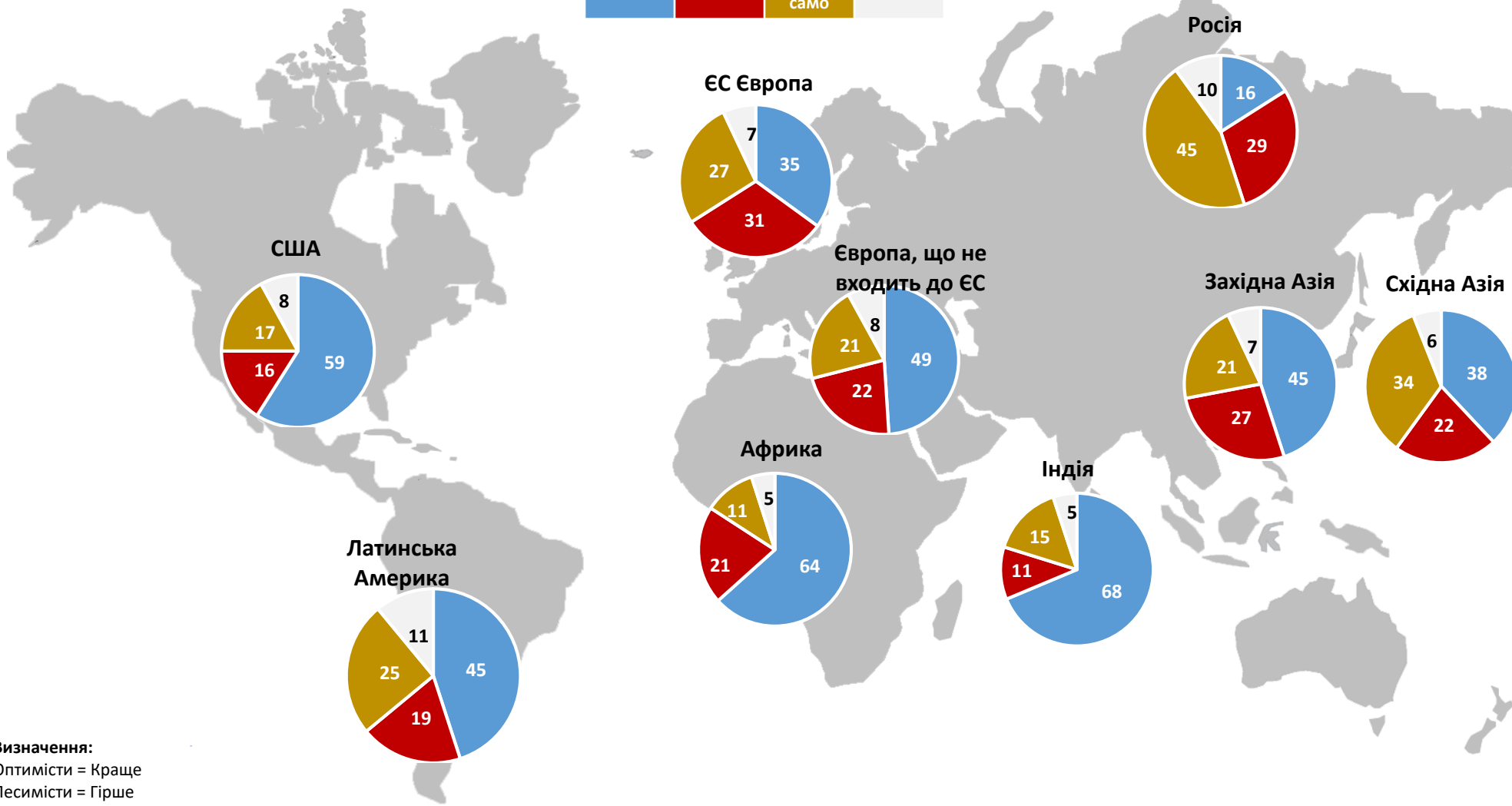
База: Опитування GIA на кінець року 2019, 50 країн, загальна вибірка n = 50 261 респондентів

УКРАЇНА: +7



ІНДЕКС НАДІЇ

Що стосується Вас, чи вважаєте Ви, що 2021 рік буде кращим, гіршим чи таким самим, як 2020 рік?

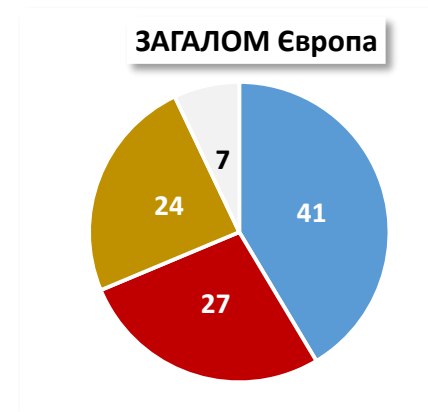
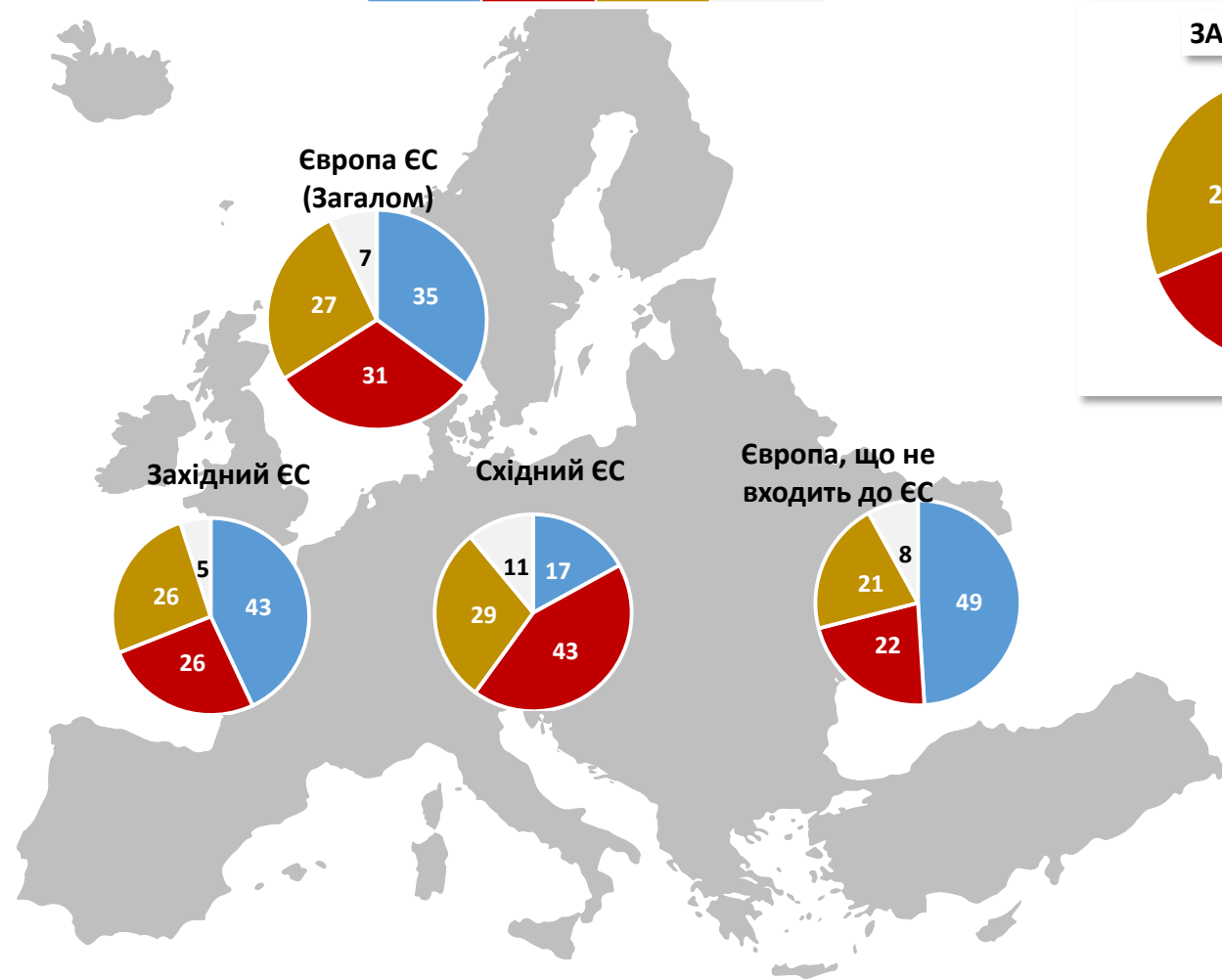


Визначення:
Оптимісти = Краще
Песимісти = Гірше
Нейтралі = Так само



ІНДЕКС НАДІЇ

Що стосується Вас, чи вважаєте Ви, що 2021 рік буде кращим, гіршим чи таким самим, як 2020 рік?



Визначення:
Оптимісти = Краще
Песимісти = Гірше
Нейтралі = Так само



ІНДЕКС НАДІЇ

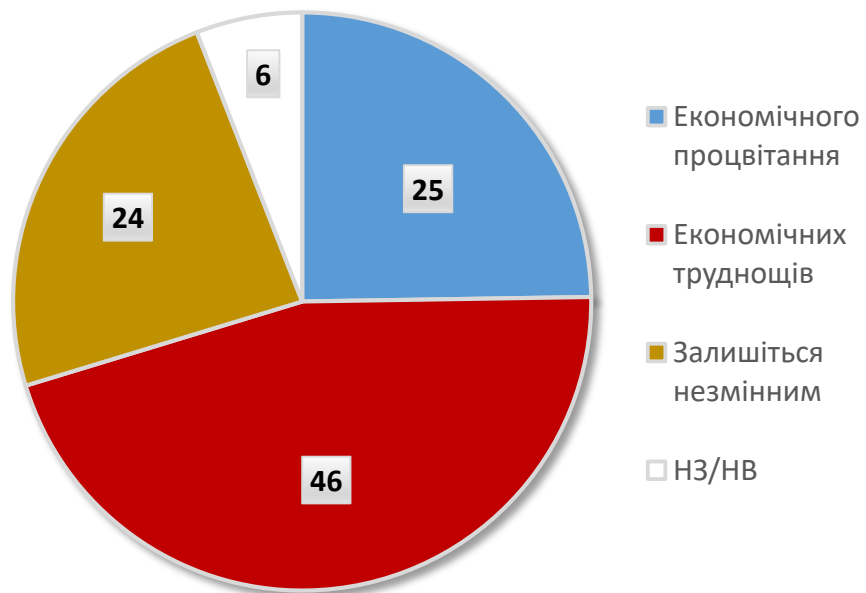
Що стосується Вас, чи вважаєте Ви, що 2021 рік буде кращим, гіршим чи таким самим, як 2020 рік?

Країна	краще	гірше	так само	НЗ/НВ	ІНДЕКС НАДІЇ
ГЛОБАЛЬНИЙ СЕРЕДНІЙ	43%	24%	26%	7%	+19
НІГЕРІЯ	78%	9%	7%	7%	69
ІНДОНЕЗІЯ	72%	6%	15%	7%	66
АЗЕРБАЙДЖАН	73%	8%	13%	5%	65
В'ЄТНАМ	67%	8%	24%	1%	59
КИРГИЗСТАН	67%	9%	12%	12%	58
ІНДІЯ	68%	11%	15%	5%	57
КОСОВО	65%	11%	19%	5%	54
КАЗАХСТАН	56%	6%	30%	8%	50
ФІНЛЯНДІЯ	57%	10%	29%	5%	47
США	59%	16%	17%	8%	43
ФІЛІПІНИ	52%	11%	31%	6%	41
ВЕЛИКОБРИТАНІЯ	53%	14%	23%	10%	39
ГРУЗІЯ	61%	23%	12%	4%	38
ПЕРУ	43%	9%	31%	17%	34
ВІРМЕНІЯ	49%	18%	11%	22%	31
БІГ (БОСНІЯ І ГЕРЦЕГОВИНА)	50%	19%	23%	9%	31
КОЛУМБІЯ	49%	20%	29%	2%	29
ЕКВАДОР	51%	22%	21%	6%	29
ПІВНІЧНА МАКЕДОНІЯ	50%	26%	22%	3%	24
МАЛАЗІЯ	44%	20%	35%	1%	24

Країна	краще	гірше	так само	НЗ/НВ	ІНДЕКС НАДІЇ
МЕКСИКА	38%	17%	32%	13%	21
НІМЕЧЧИНА	42%	22%	29%	7%	20
АРГЕНТИНА	47%	29%	15%	9%	18
ГАНА	50%	33%	15%	3%	17
ПАКІСТАН	47%	30%	13%	10%	17
ІСПАНІЯ	46%	29%	23%	2%	17
ШВЕЙЦАРІЯ	42%	25%	24%	9%	17
ЯПОНІЯ	27%	17%	35%	21%	10
УКРАЇНА	37%	30%	22%	11%	7
ІРАК	38%	34%	27%	1%	4
ТУРЕЧЧИНА	34%	37%	20%	9%	-3
АФГАНІСТАН	31%	38%	28%	2%	-7
ТАЙЛАНД	21%	33%	43%	3%	-12
РОСІЯ	16%	29%	45%	10%	-13
СЕРБІЯ	23%	36%	39%	2%	-13
ЧЕСЬКА РЕСПУБЛІКА	20%	39%	35%	6%	-19
РЕСПУБЛІКА КОРЕЯ	11%	33%	54%	2%	-22
БОЛГАРІЯ	16%	45%	25%	15%	-29
ПОЛЬША	15%	47%	26%	13%	-32
ГОНКОНГ	23%	57%	17%	3%	-34
ІТАЛІЯ	13%	56%	28%	3%	-43

ЕКОНОМІЧНА СИТУАЦІЯ

Порівняно з цим роком, на Вашу думку, наступний рік буде роком економічного процвітання, економічних труднощів чи залишитися незмінним для Вашої країни?



ТОП 5 ВІДПОВІДЕЙ “ЕКОНОМІЧНОГО ПРОЦВІТАННЯ”	ТОП 5 ВІДПОВІДЕЙ “ЕКОНОМІЧНИХ ТРУДНОЩІВ”
НИГЕРІЯ: 72	ВЕЛИКОБРИТАНІЯ: 71
АЗЕРБАЙДЖАН: 63	АВСТРІЯ: 70
В’ЄТНАМ: 59	ІТАЛІЯ: 67
КИРГИЗСТАН: 58	БОСНІЯ І ГЕРЦЕГОВИНА: 66
ІНДІЯ: 56	БОЛГАРІЯ: 64
	УКРАЇНА: 51

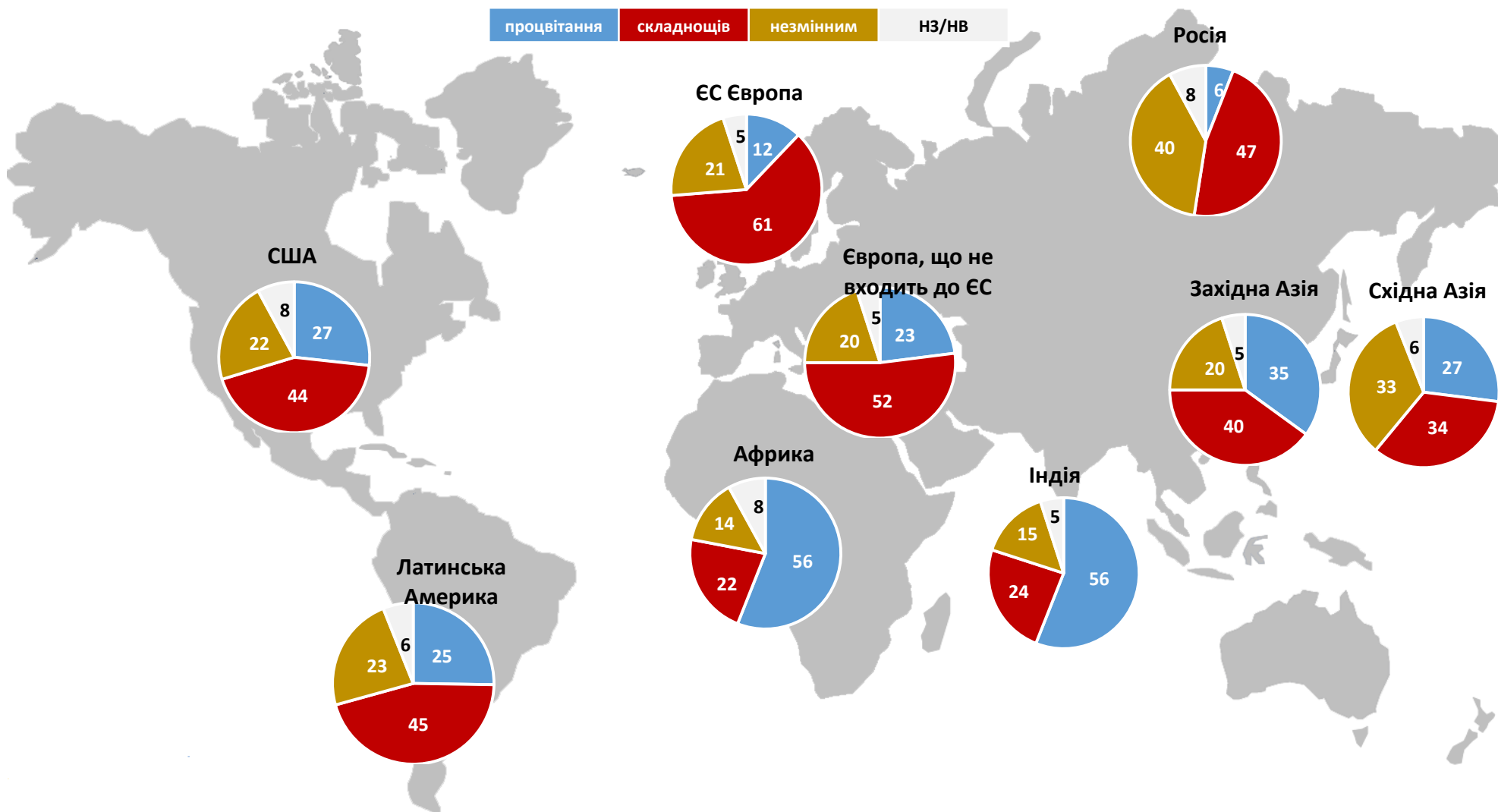
База: Опитування GIA на кінець року 2020, 41 країна, загальна вибірка n = 38 709 респондентів



ЕКОНОМІЧНА СИТУАЦІЯ

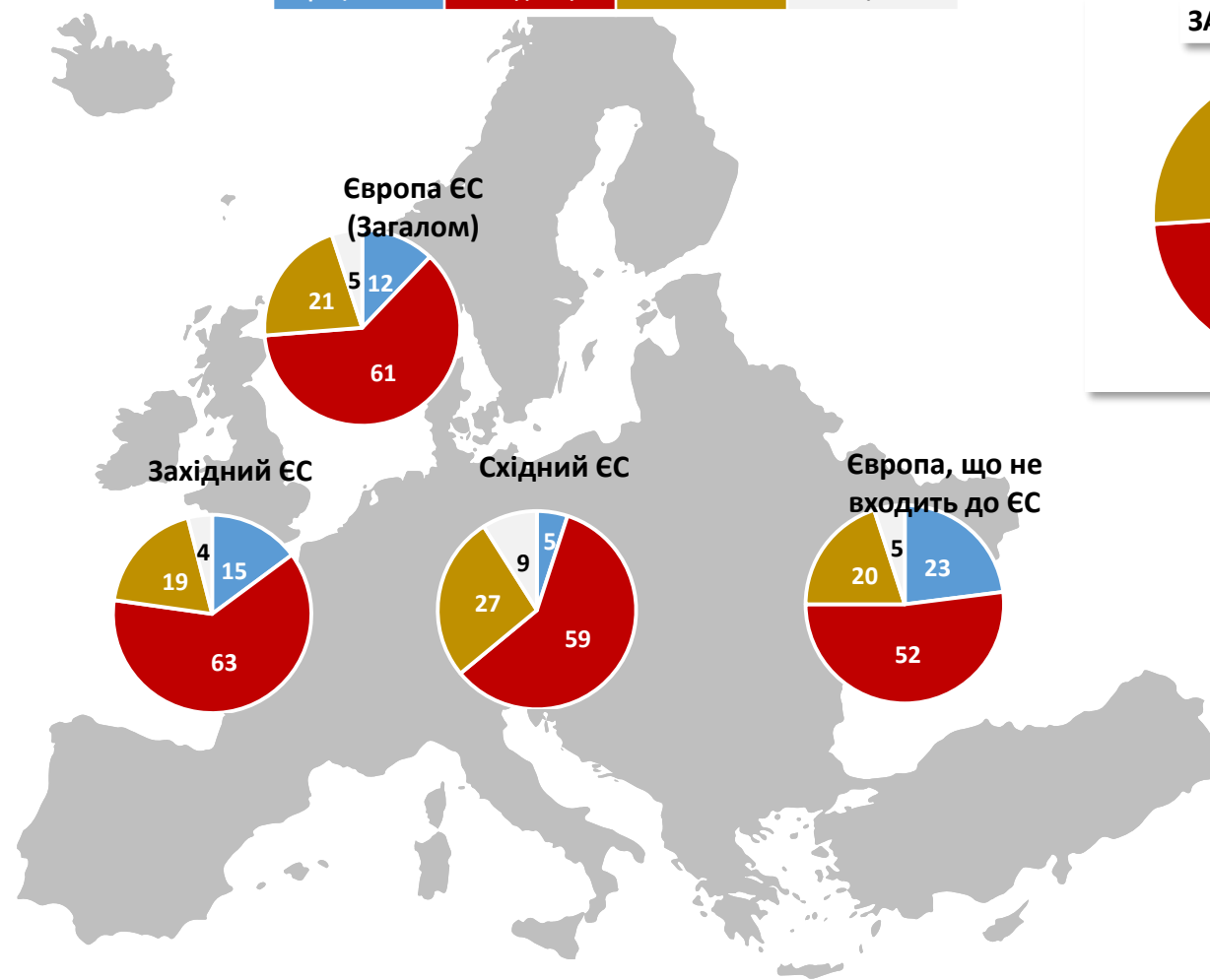
Порівняно з цим роком, на Вашу думку, наступний рік буде роком економічного процвітання, економічних труднощів чи залишиться незмінним для Вашої країни?

процвітання складнощів незмінним НЗ/НВ



ЕКОНОМІЧНА СИТУАЦІЯ

Порівняно з цим роком, на Вашу думку, наступний рік буде роком економічного процвітання, економічних труднощів чи залишиться незмінним для Вашої країни?



ЕКОНОМІЧНА СИТУАЦІЯ

Порівняно з цим роком, на Вашу думку, наступний рік буде роком економічного процвітання, економічних труднощів чи залишиться незмінним для Вашої країни?

Країна	процвітання	складнощі	незмінним	НЗ/НВ
ГЛОБАЛЬНИЙ СЕРЕДНІЙ	25%	46%	24%	6%
НИГЕРІЯ	72%	14%	10%	5%
АЗЕРБАЙДЖАН	63%	16%	16%	4%
В'ЄТНАМ	59%	14%	27%	*
КИРГИЗСТАН	58%	22%	15%	5%
ІНДІЯ	56%	24%	15%	5%
ІНДОНЕЗІЯ	48%	14%	27%	11%
ПАКІСТАН	48%	30%	12%	10%
ГАНА	41%	30%	18%	11%
ЕКВАДОР	40%	30%	25%	4%
ФІЛІПІНИ	40%	22%	33%	5%
КОСОВО	37%	37%	21%	5%
ГРУЗІЯ	33%	45%	18%	4%
ПІВНІЧНА МАКЕДОНІЯ	28%	52%	18%	2%
США	27%	44%	22%	8%
ІСПАНІЯ	26%	58%	14%	2%
ВІРМЕНІЯ	25%	50%	14%	11%
КОЛУМБІЯ	25%	31%	43%	1%
ІРАК	25%	44%	30%	1%
КАЗАХСТАН	25%	26%	40%	8%
МАЛАЗІЯ	24%	38%	38%	1%

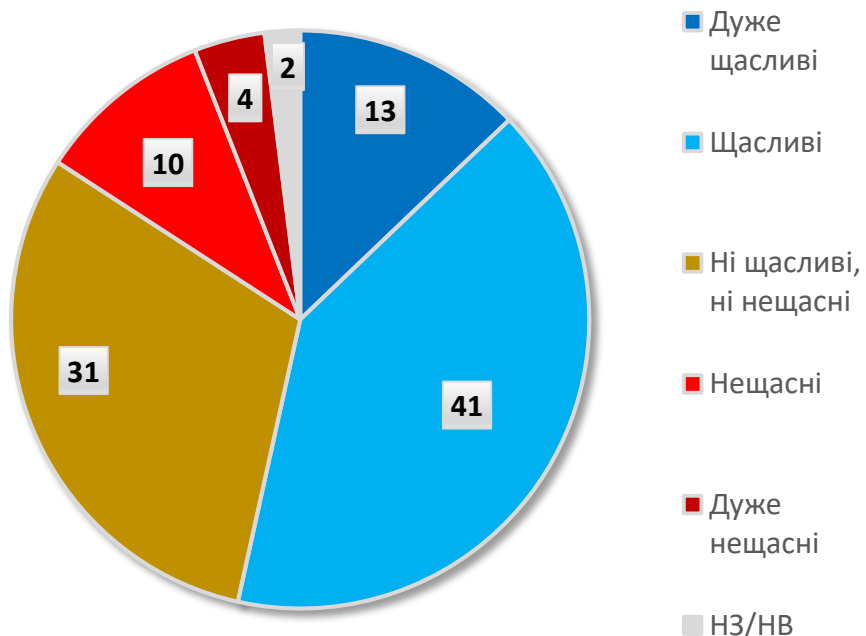
Country	процвітання	складнощів	незмінним	НЗ/НВ
АФГАНІСТАН	23%	54%	22%	2%
ПЕРУ	23%	48%	20%	9%
АРГЕНТИНА	22%	58%	17%	4%
НІМЕЧЧИНА	20%	63%	15%	3%
АВСТРІЯ	18%	70%	9%	2%
ГОНКОНГ	17%	63%	16%	4%
МЕКСИКА	17%	49%	22%	12%
ЯПОНІЯ	16%	37%	27%	20%
СЕРБІЯ	15%	53%	31%	2%
ТУРЕЧЧИНА	15%	58%	20%	7%
ШВЕЙЦАРІЯ	14%	62%	20%	5%
ТАЙЛАНД	12%	38%	48%	2%
УКРАЇНА	11%	51%	32%	6%
ФІНЛЯНДІЯ	10%	48%	37%	4%
РЕСПУБЛІКА КОРЕЯ	10%	49%	39%	1%
БІГ (БОСНІЯ І ГЕРЦЕГОВИНА)	9%	66%	20%	4%
ВЕЛИКОБРИТАНІЯ	9%	71%	12%	8%
ЧЕСЬКА РЕСПУБЛІКА	8%	52%	35%	5%
ІТАЛІЯ	8%	67%	21%	4%
РОСІЯ	6%	47%	40%	8%
БОЛГАРІЯ	5%	64%	20%	11%
ПОЛЬША	4%	62%	23%	11%

ІНДЕКС ЩАСТЯ

Загалом, чи Ви дуже щасливі, щасливі, ні щасливі, ні нещасні, нещасні чи дуже нещасні у своєму житті?

Щасливі: 54 / Нещасні: 14 / Ні щасливі, ні нещасні : 31

ГЛОБАЛЬНИЙ ІНДЕКС ЩАСТЯ 2020: +40



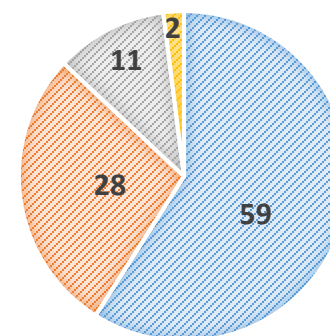
База: Опитування GIA на кінець року 2020, 41 країна, загальна вибірка n = 38 709 респондентів

ТОП 5 Щасливих (Індекс "Щасливий" проти "Нещасний")	ТОП 5 Нещасних (Індекс "Щасливий" проти "Нещасний")
КИРГИСТАН: +85	ПІВНІЧНА МАКЕДОНИЯ:-3
КАЗАХСТАН: +78	ГАНА: 0
КОЛУМБІЯ, ЕКВАДОР: +77	ГОНКОНГ: +7
АЗЕРБАЙДЖАН: +76	ВІРМЕНІЯ: +12
НІГЕРІЯ: +70	УКРАЇНА: +14

ГЛОБАЛЬНИЙ ІНДЕКС ЩАСТЯ 2019: +48

Щасливі: 59 / Нещасні: 11 / Ні щасливі, ні нещасні: 28

Щасливі Ні щасливі, ні нещасні Нещасні НЗ/НВ

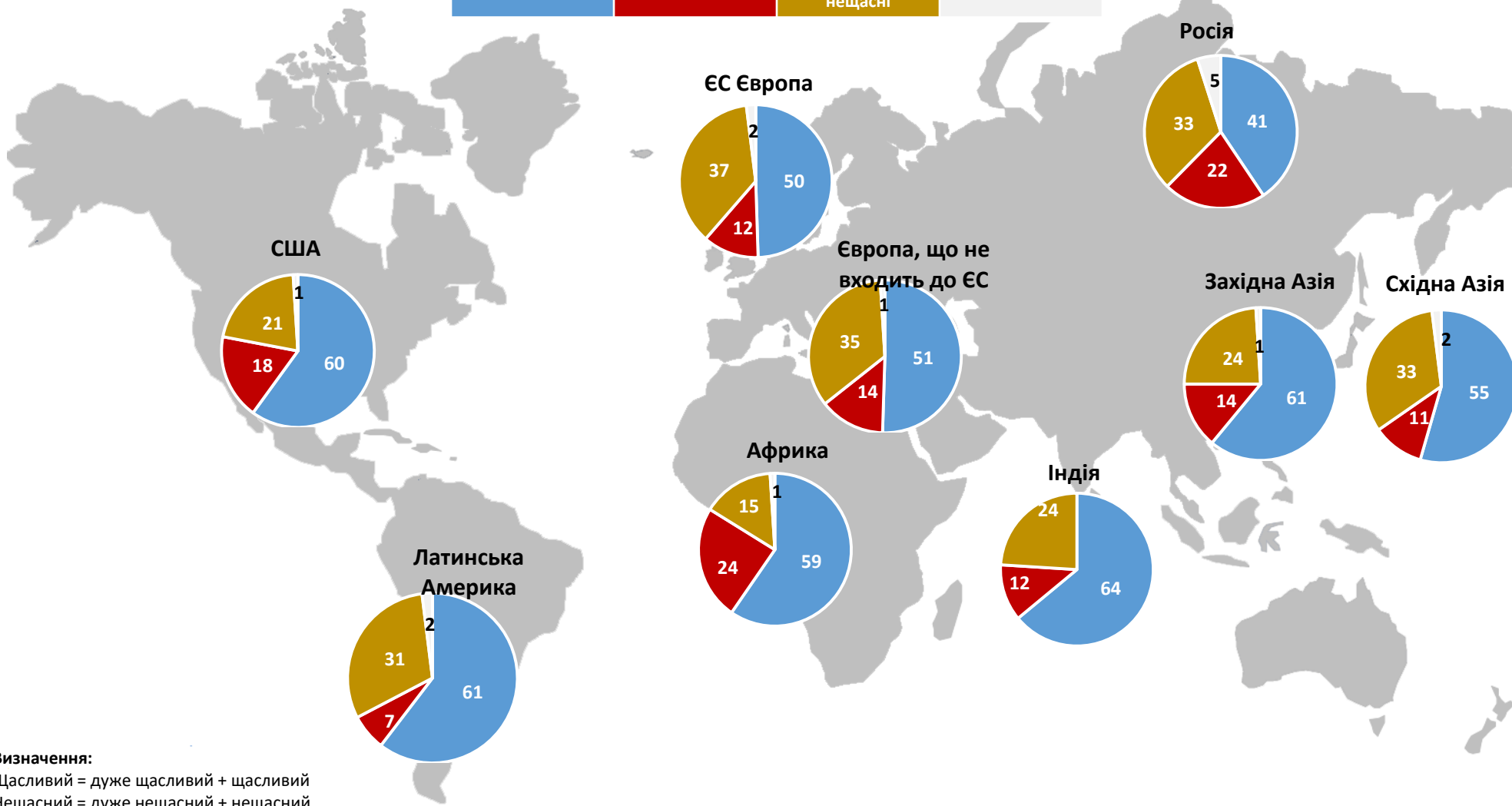


База: Опитування GIA на кінець року 2019, 50 країн, загальна вибірка n = 50 261 респондентів



ІНДЕКС ЩАСТЯ

Загалом, чи Ви дуже щасливі, щасливі, ні щасливі, ні нещасні, нещасні чи дуже нещасні у своєму житті?



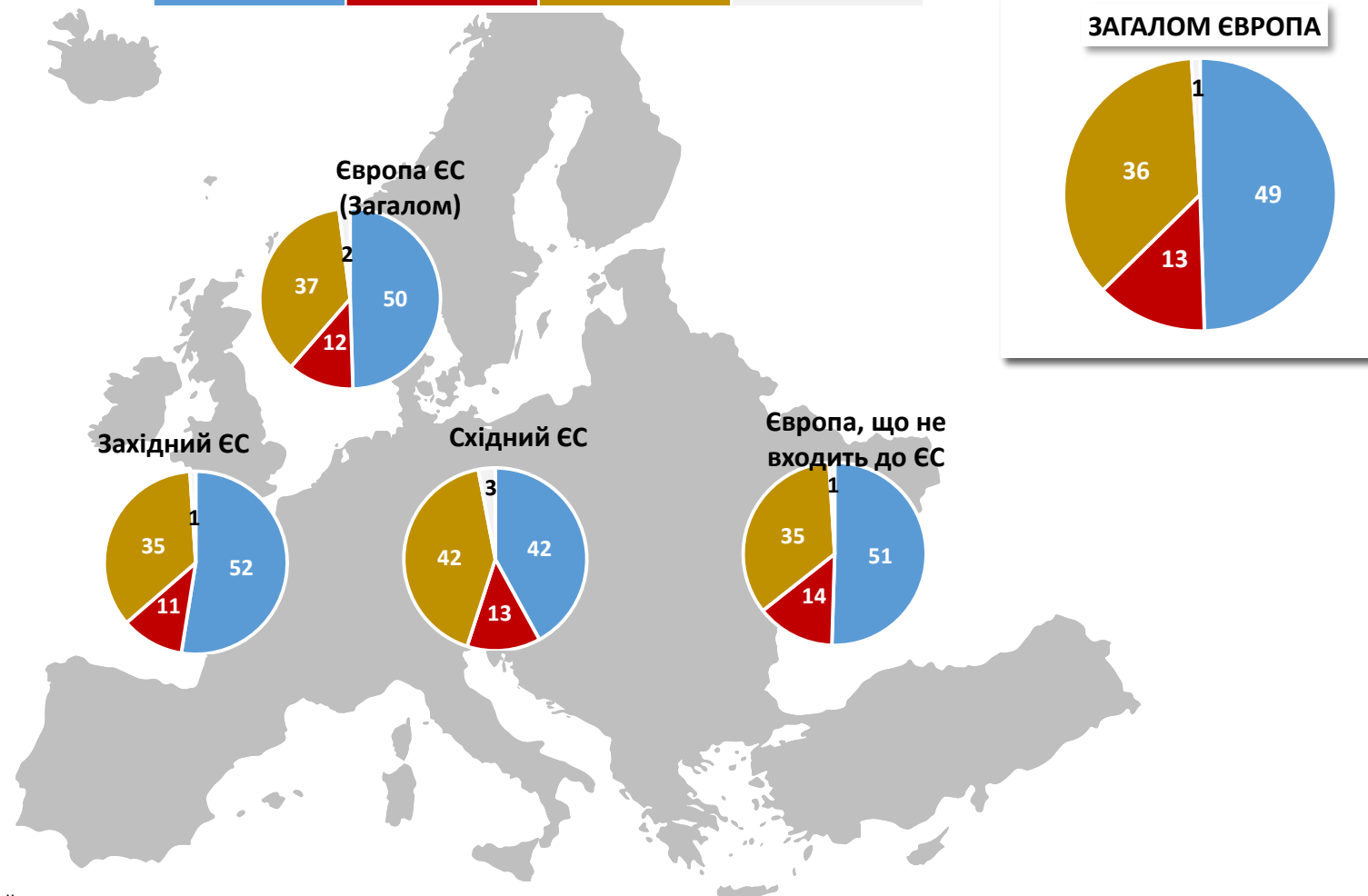
Визначення:

Щасливий = дуже щасливий + щасливий
 Нещасний = дуже нещасний + нещасний



ІНДЕКС ЩАСТЯ

Загалом, чи Ви дуже щасливі, щасливі, ні щасливі, ні нещасні, нещасні чи дуже нещасні у своєму житті?



Визначення:

Щасливий = дуже щасливий + щасливий

Нещасний = дуже нещасний + нещасний



ІНДЕКС ЩАСТЯ

Загалом, чи Ви дуже щасливі, щасливі, ні щасливі, ні нещасні, нещасні чи дуже нещасні у своєму житті?

Країна	Дуже щасливі	Щасливі	Ні щасливі, ні нещасні	Нещасні	Дуже нещасні	НЗ/НВ	ІНДЕКС ЩАСТЯ
ГЛОБАЛЬНИЙ СЕРЕДНІЙ	13%	41%	31%	10%	4%	2%	+40
КИРГИЗСТАН	45%	40%	15%			*	85
КАЗАХСТАН	15%	63%	19%			2%	78
КОЛУМБІЯ	17%	63%	15%	3%		2%	77
ЕКВАДОР	26%	54%	18%	3%		*	77
АЗЕРБАЙДЖАН	35%	45%	15%	3%	1%	1%	76
НИГЕРІЯ	40%	40%	9%	7%	3%	*	70
ІНДОНЕЗІЯ	20%	44%	30%	4%		1%	60
ЯПОНІЯ	15%	47%	28%	2%	1%	8%	59
В'ЄТНАМ	14%	46%	38%	1%		*	59
ІСПАНІЯ	11%	54%	26%	7%	2%	*	56
ШВЕЙЦАРІЯ	12%	47%	32%	5%	1%	2%	53
ІНДІЯ	23%	41%	24%	10%	2%	*	52
КОСОВО	16%	47%	21%	10%	4%	1%	49
ПЕРУ	13%	40%	41%	3%	1%	1%	49
ФІНЛЯНДІЯ	7%	49%	34%	8%	2%	*	46
АВСТРІЯ	9%	46%	33%	9%	2%	1%	44
БІГ (БОСНІЯ І ГЕРЦЕГОВИНА)	13%	40%	37%	7%	2%	1%	44
АРГЕНТИНА	13%	41%	34%	9%	2%	2%	43
СЕРБІЯ	7%	44%	39%	7%	1%	1%	43
РЕСПУБЛІКА КОРЕЯ	3%	46%	44%	6%		1%	43

ІНДЕКС ЩАСТЯ (продовження)

Загалом, чи Ви дуже щасливі, щасливі, ні щасливі, ні нещасні, нещасні чи дуже нещасні у своєму житті?

Країна	Дуже щасливі	Щасливі	Ні щасливі, ні нещасні	Нещасні	Дуже нещасні	НЗ/НВ	ІНДЕКС ЩАСТЯ
ФІЛІПІНИ	8%	50%	26%	13%	3%	*	42
США	15%	45%	21%	13%	5%	1%	42
ПАКІСТАН	42%	23%	8%	7%	18%	1%	40
ГРУЗІЯ	10%	39%	41%	7%	3%	*	39
НІМЕЧЧИНА	9%	43%	35%	10%	3%	1%	39
ПОЛЬША	8%	43%	33%	10%	2%	5%	39
ІТАЛІЯ	4%	36%	51%	6%	1%	2%	33
МАЛАЗІЯ	8%	46%	25%	17%	4%	*	33
АФГАНІСТАН	14%	34%	36%	12%	4%	*	32
БОЛГАРІЯ	3%	38%	46%	9%	1%	3%	31
ТАЙЛАНД	5%	41%	39%	14%	1%	*	31
МЕКСИКА	12%	33%	36%	8%	7%	5%	30
ВЕЛИКОБРИТАНІЯ	5%	42%	33%	14%	6%	1%	27
ТУРЕЧЧИНА	7%	39%	31%	15%	6%	1%	25
ЧЕСЬКА РЕСПУБЛІКА	5%	31%	48%	12%	2%	2%	22
РОСІЯ	7%	34%	33%	16%	6%	5%	19
ІРАК	11%	37%	22%	19%	12%	*	17
УКРАЇНА	5%	44%	14%	25%	10%	2%	14
ВІРМЕНІЯ	6%	29%	40%	15%	8%	3%	12
ГОНКОНГ	6%	29%	35%	20%	8%	1%	7
ГАНА	18%	20%	21%	25%	13%	2%	0
ПІВНІЧНА МАКЕДОНІЯ	5%	24%	38%	21%	11%	1%	-3

Учасники опитування на кінець року 2020

(Члени та партнери GIA представлені в алфавітному порядку)

Країна	Компанія-постачальник	Обсяг вибірки	Метод	Польові роботи	Всесвіт
АФГАНІСТАН	ACSOR-Surveys	1724	F2F	14-28.11.2020	Національний,18+
АРГЕНТИНА	Voices! Research & Consultancy	1010	CAWI	05-16.11.2020	Національний,18+
ВІРМЕНІЯ	MPG LLC	1002	CATI	25.11-02.12.2020	Національний,18+
АВСТРІЯ	Österreichisches Gallup Institut	1000	CAWI	25-30.11.2020	Національний,14+
АЗЕРБАЙДЖАН	SIAR Research and Consulting Group	500	Телефон	21.11-07.12.2020	Національний,18-64
БОСНІЯ І ГЕРЦЕГОВИНА	Mareco Index Bosnia	1000	Інтернет /CATI	30.11-11.12.2020	Національний,18+
БОЛГАРІЯ	Gallup International	808	F2F	29.10-06.11.2020	Національний,18+
КОЛУМБІЯ	Centro Nacional de Consultoría	500	CATI	16-20.11.2020	Міський,18+
ЧЕСЬКА РЕСПУБЛІКА	MARECO Ltd. Praha	1000	F2F	27.11-11.12.2020	Національний,18+
ЕКВАДОР	CEDATOS	700	CATI	15-29.11.2020	Великі міста,16+
ФІНЛЯНДІЯ	Taloustutkimus Oy	1193	Інтернет-панель	04-07.12.2020	Національний,18+
ГРУЗІЯ	GORBI	1008	*	Листопад 2020	*
НІМЕЧЧИНА	GIA	1000	Інтернет	03-09.12.2020	Національний,16+
ГАНА	Positive Insights	1000	CATI	02-16.12.2020	Національний,18+
ГОНКОНГ	CSG	509	Інтернет	18-23.11.2020	Національний,18+
ІНДІЯ	GIA	1007	CATI	25.11-07.12.2020	Національний,18+
ІНДОНЕЗІЯ	Deka	1000	Інтернет	14-25.11.2020	Великі міста,15-70
ІРАК	IIACSS	1014	F2F	07.10-27.11.2020	Міський,18-92
ІТАЛІЯ	DOXA	1018	F2F	16-30.10.2020	Національний,15+
ЯПОНІЯ	NRC	1151	F2F	30.10-11.11.2020	Національний,18-79
КАЗАХСТАН	BISAM - CENTRAL ASIA	500	Телефон	27.11-07.12.2020	Національний,16+
КОСОВО	Be Research LLC	1189	Телефон	Грудень 2020	Національний,18+

Учасники опитування на кінець року 2020 (продовження)

(Члени та партнери GIA представлені в алфавітному порядку)

Країна	Компанія-постачальник	Обсяг вибірки	Метод	Польові роботи	Всесвіт
КИРГИЗСТАН	M-VECTOR	441	CATI	06-13.11.2020	Національний,18+
ПІВНІЧНА МАКЕДОНІЯ	BRIMA	504	CATI	01-09.12.2020	Національний,18+
МАЛАЙЗІЯ	Central Force	1003	CATI	29.10-16.11.2020	Національний,18+
МЕКСИКА	BRAIN	500	Інтернет	13-23.11.2020	Великі міста,18-64
НІГЕРІЯ	Market Trends International	1000	F2F	16-30.11.2020	Національний,18+
ПАКІСТАН	Gallup Pakistan	1030	CATI	09.10-02.11.2020	Національний,18+
ПЕРУ	DATUM Internacional	1210	Інтернет /F2F	02-05.11.2020	Національний,18-70
ФІЛІПІНИ	PSRC	1000	CATI/CAWI	17.11-01.12.2020	Національний,18-65
ПОЛЬША	MARECO POLSKA	1006	F2F	01-18.10.2020	Національний,18+
РОСІЯ	Romir	1500	F2F	12-18.11.2020	Національний,18+
СЕРБІЯ	TNS Medium Gallup	1008	F2F	09.10.-04.11.2020	Національний,18+
РЕСПУБЛІКА КОРЕЯ	Gallup Korea	1500	F2F	07-29.11.2020	Національний,19+
ІСПАНІЯ	SIGMA DOS	920	CATI	31.10-11.11.2020	Національний,18+
ШВЕЙЦАРІЯ	Gallup AG	1000	Інтернет	09-15.12.2020	Національний,16+
ТАЙЛАНД	Infosearch co.ltd	600	F2F	26.10-20.11.2020	Національний,18+
ТУРЕЧЧИНА	Barem	681	CATI	17-30.11.2020	Національний,18+
ВЕЛИКОБРИТАНІЯ	ORB International	1000	Інтернет	11-15.12.2020	Національний,18+
УКРАЇНА	Київський міжнародний інститут соціології (KMIC)	1004	CATI	Листопад – грудень 2020	*
США	Survey Monkey	1373	Інтернет-панель	04.12.2020	Національний,18+
В'ЄТНАМ	Indochina Research	600	F2F	Листопад 2020	Великі міста, 18-64