


# СОЦІОЛОГІЧНЕ ОПИТУВАННЯ СТАВЛЕННЯ ГРОМАДЯН ДО РІЗНИХ ВИБОРЧИХ СИСТЕМ

Це дослідження відбулося завдяки підтримці американського народу, що була надана через Агентство США з міжнародного розвитку (USAID). Думки і твердження, висловлені у звіті, можуть не збігатися з позицією USAID та уряду США.

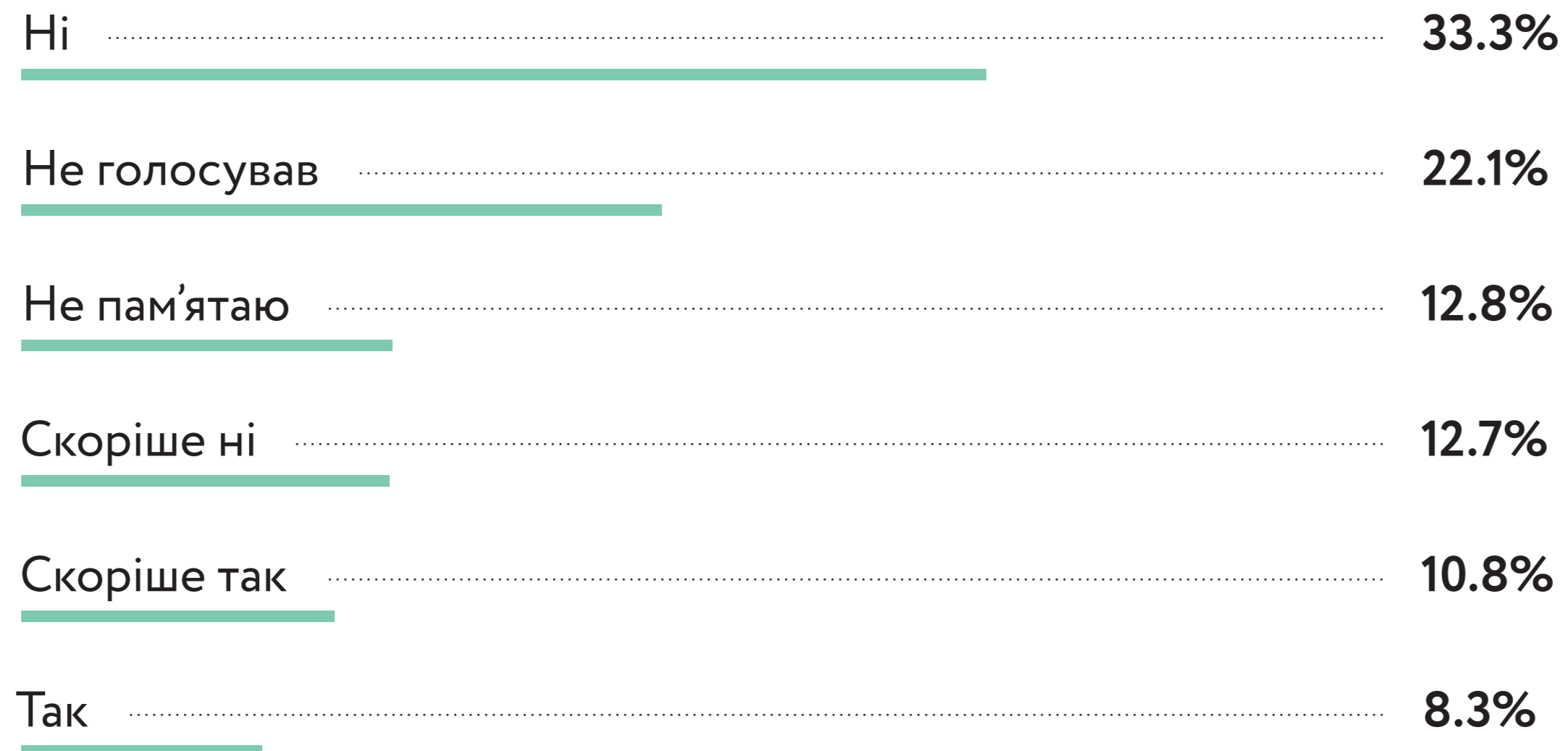


# МЕТОДОЛОГІЯ

Опитування провів Фонд «Демократичні ініціативи» імені Ілька Кучеріва спільно з Центром політичної соціології протягом 1–12 лютого 2022 року на замовлення Громадянської мережі ОПОРА.

Загалом було опитано 2001 респондента за вибіркою, що репрезентує доросле населення України (за винятком окупованих територій). Вибірка репрезентативна за такими показниками, як стать, вік, тип поселення та область проживання. Максимальна випадкова похибка вибірки не перевищує 2,2%.

## Чи було Вам складно заповнювати бюлетені під час голосування за пропорційною виборчою системою з відкритими списками на місцевих виборах у 2020 році?



## Чи відомо Вам, за якою виборчою системою будуть відбуватися наступні парламентські вибори?

Невідомо/не знаю .....	53.8%
Важко сказати .....	19.1%
Коли можна голосувати за партію і одночасно обирати конкретного кандидата з партійного списку (відкриті списки) .....	18.6%
Коли можна голосувати тільки за весь партійний список .....	3.6%
Коли можна голосувати і за партію, і за кандидата в мажоритарному окрузі .....	3.1%
Коли можна голосувати тільки за кандидатів у мажоритарному окрузі .....	1.9%

## А яку систему голосування на виборах до Верховної Ради Ви б обрали для України?

Коли можна голосувати за партію і одночасно обирати конкретного кандидата з партійного списку (відкриті списки) .....	42.0%
Важко сказати .....	31.2%
Жодна .....	11.3%
Коли можна голосувати за весь партійний список (закриті списки), і окремо за кандидата в мажоритарному окрузі (як було у 2012, 2014 та 2019 роках) .....	5.8%
Коли можна голосувати тільки за кандидатів у мажоритарних округах (як у 1990 і 1994 роках) .....	5.6%
Коли можна голосувати тільки за весь партійний список (закриті списки як на виборах 2006 і 2007 роках) .....	4.1%

## Чи Вам особисто коли-небудь пропонували гроші, іншу матеріальну вигоду чи благодійну допомогу в обмін на голос на виборах?\*

Ніколи (перехід до питання № 11)	79.0%
Можливо, один раз	6.2%
Так, кілька разів	5.7%
Відмова від відповіді (перехід до питання № 11)	3.9%
Так, неодноразово/постійно пропонували	2.6%
Важко сказати (не зачитувати) (перехід до питання № 11)	2,5%

## А за що саме пропонували гроші, вигоду чи допомогу?

За конкретного кандидата в окрузі	37.0%
І за партію, і за окремого кандидата	30.5%
За політичну партію (без вимоги проголосувати за окремого кандидата в окрузі)	14.4%
Важко сказати/не пам'ятаю	13.4%
Відмова відповісти	4.8%

\*(одна відповідь)

**Відзначте, будь ласка, твердження про діяльність народних депутатів у регіоні Вашого проживання**

Не знаю нічого з вищезазначеного .....	60.0%
Я знаю, хто став народним депутатом у моєму мажоритарному окрузі на парламентських виборах 2019 року .....	24.8%
Я знаю, де розташована приймальня народного депутата, обраного в мажоритарному окрузі, де я голосував/-ла .....	11.3%
Я знаю, які об'єкти інфраструктури в громаді (школи, лікарні, дороги, дитячі майданчики тощо) були збудовані/відремонтовані завдяки підтримці народного депутата-мажоритарника .....	8.5%
Я особисто звертався/-лася до народного депутата-мажоритарника з інформацією про проблеми, які потребують розв'язання .....	3.9%
Я знаю, що мій депутат-мажоритарник публічно звітує про його/її діяльність у парламенті .....	3.8%
Я брав участь у публічному заході, організованому з ініціативи чи за участі народного депутата-мажоритарника .....	2.1%
Я знаю, які законопроекти вносить депутат-мажоритарник до парламенту .....	1.9%

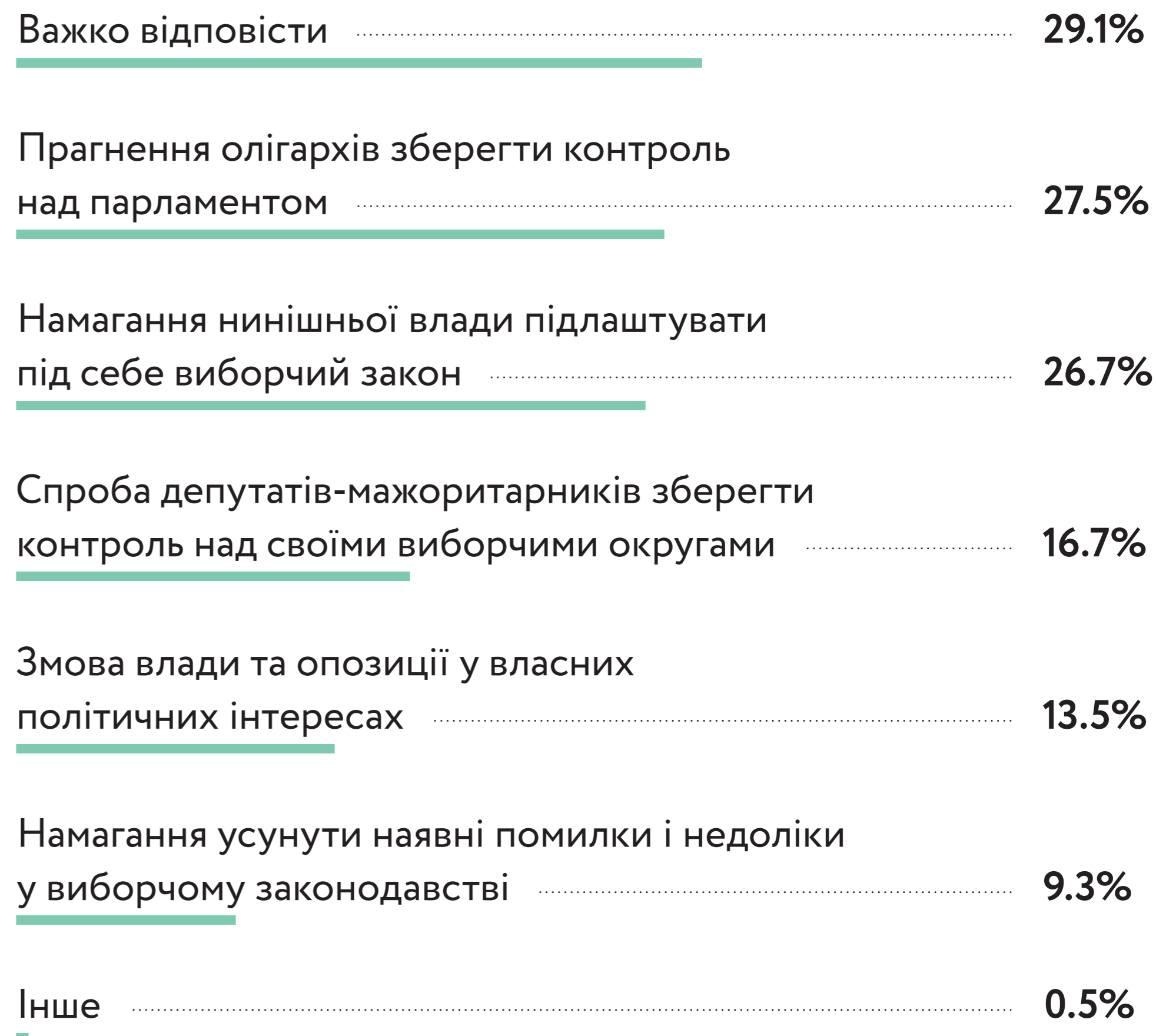
**Відзначте, будь ласка, твердження про діяльність політичних партій у регіоні Вашого проживання**

Не знаю нічого з вищезазначеного .....	57.7%
Я знаю лідера політичної партії (першого номера в списку), за яку голосував/-ла на парламентських виборах 2019 року .....	26.4%
Я знаю, де розташована приймальня політичної партії, за список якої я голосував/-ла на парламентських виборах 2019 року .....	12.9%
Я знаю, хто з народних депутатів від партії, за яку я голосував/-ла на парламентських виборах 2019 року, закріплений за моїм округом .....	6.5%
Я знаю, що партія, за яку я голосував/-ла на парламентських виборах 2019 року, звітує про свою діяльність .....	5.5%
Я знаю, які законопроекти вносить партія, за яку я голосував/-ла на парламентських виборах 2019 року .....	4.3%
Я особисто звертався/-лася до політичної партії, за список якої я голосував/-ла на парламентських виборах 2019 року, з інформацією про проблеми, які потребують розв'язання .....	3.0%
Я брав/-ла участь у публічному заході, організованому політичною партією, за яку я голосував/-ла на парламентських виборах 2019 року .....	1.6%



**Згідно із законом, на наступних парламентських виборах можна голосувати за партії й одночасно обирати конкретного кандидата з партійного списку. Однак зараз деякі політичні сили намагаються повернути стару виборчу систему, коли половину депутатів обирають за закритими партійними списками, а іншу половину – в мажоритарних округах.**

**Що, на Вашу думку, може стояти за такими намірами?**



**Які з наведених  
нижче напрямків  
виборчої реформи  
Ви особисто  
підтримали б?**

Запровадження можливостей достроково відкликати депутатів у разі їх незадовільної роботи або порушення передвиборчих програм .....	<b>38.3%</b>
Забезпечення чесності підрахунку голосів та захисту результатів виборів .....	<b>36.3%</b>
Недопущення до участі у виборах корупціонерів та недоброчесних політиків .....	<b>33.9%</b>
Протидія підкупу виборців .....	<b>26.5%</b>
Протидія використанню адміністративних ресурсів для тиску на виборців .....	<b>21.7%</b>
Забезпечення можливості виборця впливати на обрання конкретного кандидата від партії .....	<b>16.8%</b>
Забезпечення рівності чоловіків і жінок у виборчому процесі .....	<b>14.6%</b>
Запровадження можливостей для партій відкликати депутатів у разі їх незадовільної роботи або порушення передвиборчих програм .....	<b>13.9%</b>
Контроль за витратами кандидатів і партій під час виборів .....	<b>11.6%</b>
Важко сказати .....	<b>8.8%</b>
Запровадження можливості голосувати за допомогою інтернету .....	<b>7.6%</b>