

Україна у світових тенденціях: що українці та решта світу очікують від 2022 року

Міжнародне опитування проведене міжнародною асоціацією Геллап (Gallup) у період з жовтня по грудень 2021 року. Вибіркова сукупність складає 41 560 респондентів із 44 країн світу. Опитування проводилося з використанням методу інтерв'ю face-to-face, телефонних інтерв'ю (САТІ) та онлайн. Теоретична похибка опитування становить 3–5%.

В Україні дослідження проведено Фондом «Демократичні ініціативи» імені Ілька Кучеріва спільно з Київським міжнародним інститутом соціології. Опитування проведено з 2 по 11 грудня 2021 року методом САТІ (телефонні інтерв'ю з використанням комп'ютера). Вибіркова сукупність складає 2003 респондента і є репрезентативною для дорослого населення (віком 18 років і старше) України.

- Відносна більшість (38%) респондентів світу проводжала 2021 рік з надією на краще майбутнє у новому 2022 році. 27% населення вважає, що наступаючий рік буде гіршим, ще стільки ж – що він буде таким самим, як і 2021 рік.
- Найоптимістичнішими¹ щодо майбутнього виявилися жителі Індонезії (+72%), Албанії (+65%), Азербайджану (+53%), Нігерії (+51%) та В'єтнаму (+47%). Найбільше ж тих, хто вважає, що наступний рік буде гіршим, серед громадян таких країн, як Туреччина (-34%), Болгарія (-33%), Афганістан (-32%), Польща (-30%) та Чехія (-25%).
- На початку січня 2022 року у Казахстані розпочалися протести, внаслідок яких загинула чи зникла велика кількість протестувальників, однак ще у грудні 2021 року 43% населення країни вірили, що наступний рік буде кращим.
- Що ж до сусідів України, які увійшли в опитування, то найоптимістичнішою є Румунія (+10%), тоді як жителі Молдови (-2%) та Росії (-13%) мають переважно песимістичні настрої. Геллап вже впродовж

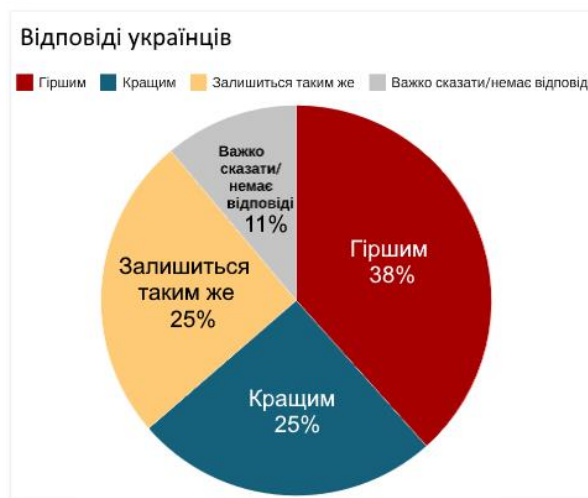
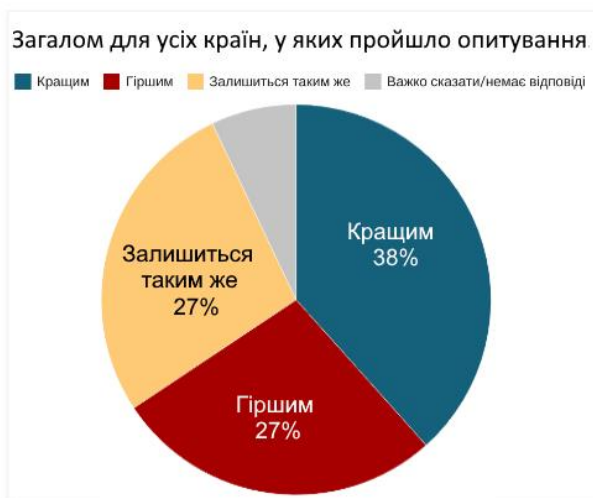
¹ Розраховано за різницею відповідей «Кращим» і «Гіршим»

багатьох років спостерігає у своїх опитуваннях, що жителі Європи, а надто Східної Європи, у середньому більш песимістичні щодо майбутнього.

- Населення України у своїй більшості теж розділяє песимізм щодо майбутнього: 38% вважає, що 2022 рік буде гіршим за 2021-й, чверть громадян оптимістично налаштована і ще 25% думають, що все залишиться без змін. У загальному рейтингу з 44 країн за Індексом надії Україна посідає 37 місце з показником -13%.



Як Ви думаєте, 2022 рік буде кращим, гіршим або залишиться таким же, як і 2021 рік?



ТОП-5 ОПТИМІСТІВ (оптимізм мінус песимізм)

Індонезія	+72
Албанія	+65
Азербайджан	+53
Нігерія	+51
В'єтнам	+47

ТОП-5 ПЕСИМІСТІВ (оптимізм мінус песимізм)

Туреччина	-34
Болгарія	-33
Афганістан	-32
Польща	-30
Чехія	-25

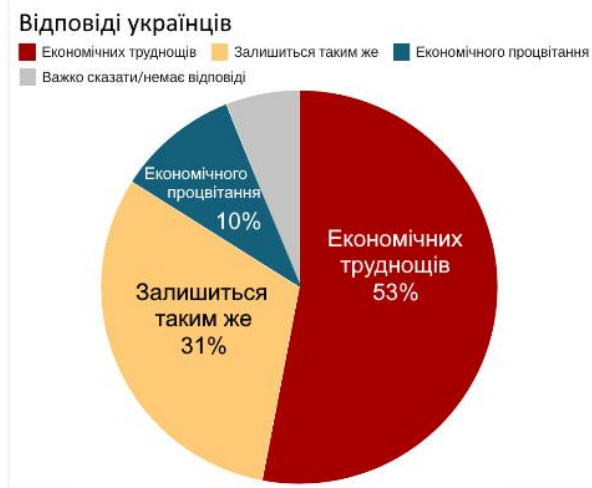
Опитування GIA проведене у жовтні-грудні 2021 року у 44 країнах. Загальна вибірка населення складає 41 560 осіб. Статистична похибка вибірки складає 3-5% при 95% довірчому інтервалі.

Source: Фонд "Демократичні ініціативи" ім. Ілька Кучеріва • Created with Datawrapper



- Економічні очікування більшості населення світу вельми песимістичні. 41% вважає, що наступний рік стане роком економічних труднощів. 26% схиляється до того, що все ж економічна ситуація покращиться. Ще стільки ж думають, що економічна ситуація не зміниться.
- Держави, які є лідерами з оптимізму, так само є лідерами з частки населення, що налаштоване на позитивні економічні зміни. Серед таких – Нігерія (61%), Індонезія (58%), В'єтнам (55%), Азербайджан (52%) та Албанія (49%). Попри те, що Боснія і Герцеговина не входять навіть до топ-10 країн-песимістів, ця країна, разом із Туреччиною, мають найгірші очікування щодо стану економіки у 2022 році. Так само абсолютна більшість населення Болгарії (64%), Польщі (64%) та Румунії (61%) очікують економічних труднощів від нового року.
- Серед українців частка тих, хто схиляється до того, що від 2022 року варто очікувати лише економічних труднощів, теж становить абсолютну більшість (53%). Лише 10% вірять у економічне процвітання. 31% вважає, що все залишиться як є.

Якщо порівняти з поточним роком, як Ви думаете, наступний рік, буде роком економічного процвітання, економічних труднощів або залишиться таким самим?



ТОП-5 ВІДПОВІДЕЙ "ЕКОНОМІЧНЕ ПРОЦВІТАННЯ"

Нігерія 61%
Індонезія 58%
В'єтнам 55%
Азербайджан 52%
Албанія 49%

ТОП-5 ВІДПОВІДЕЙ "ЕКОНОМІЧНІ ТРУДНОЩІ"

Боснія і Герцеговина 72%
Туреччина 72%
Болгарія 64%
Польща 64%
Румунія 61%

Опитування GIA проведене у жовтні-грудні 2021 року у 44 країнах. Загальна вибірка населення складає 41 560 осіб. Статистична похибка вибірки складає 3-5% при 95% довірчому інтервалі.
Source: Фонд "Демократичні ініціативи" ім. Ілька Кучеріва • Created with Datawrapper



- Незважаючи на пандемію та економічні труднощі, особисте щастя, як і завжди, переважає: 57% населення світу задоволені власним життям, лише 13% ним не задоволені і ще 28% не відчувають ані задоволення, ані незадоволення щодо власного становища.
- Найщасливішими² себе відчувають жителі Колумбії (+79%), Казахстану (+76%), Албанії (+74%), Еквадору (+73%) та Малайзії (+73%). Як і у попередніх опитуваннях Геллапу, населення Латинської Америки, Африки та Східної Азії почувається найщасливіше з усіх країн світу, тоді як жителі Європи, Близького Сходу та Росії почувають себе більш нещасливими. У

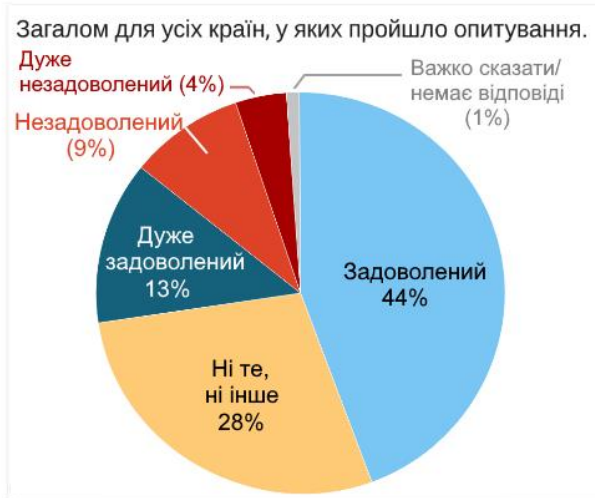
² Розраховано за різницею сум відповідей «Дуже задоволені», «Задоволені» і «Незадоволені», «Дуже незадоволені»

2021 році до списку лідерів нещасних країн світу ввійшли Гана (+2%), Афганістан (+9%), Гонконг (+11%), Ірак (+17%) та Росія (+18%).

- Що ж до України, то попри те, що абсолютна більшість населення (51%) задоволена власним життям, у Індексі щастя Україна (+20%) посідає 38 місце з 44-х. Таким чином українці входять до топ-10 найнещасливіших націй світу.



У цілому, як Ви можете оцінити ставлення до свого життя: Ви ним дуже задоволені, задоволені, ані задоволені, ані незадоволені, незадоволені, дуже незадоволені?



ТОП-5 ЗАДОВОЛЕНИХ ЖИТТЯМ (дуже задоволені і задоволені мінус незадоволені і дуже незадоволені)

Колумбія +79
Казахстан +76
Албанія +74
Еквадор +73
Малайзія +73

ТОП-5 НЕЗАДОВОЛЕНИХ ЖИТТЯМ (дуже задоволені і задоволені мінус незадоволені і дуже незадоволені)

Гана +2
Афганістан +9
Гонконг +11
Ірак +17
Росія +18

Опитування GIA проведене у жовтні-грудні 2021 року у 44 країнах. Загальна вибірка населення складає 41 560 осіб. Статистична похибка вибірки складає 3-5% при 95% довірчому інтервалі.

Source: Фонд "Демократичні ініціативи" ім. Ілька Кучеріва • Created with Datawrapper

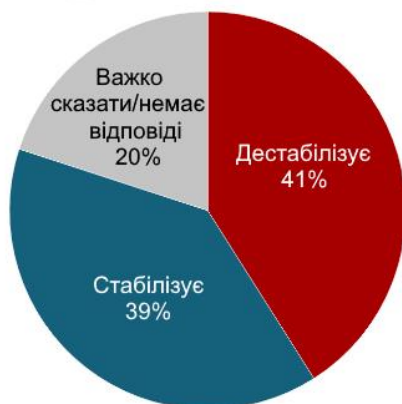


- Міжнародна політика США, Росії та Китаю сприймається більшістю світу як дестабілізаційна. Порівняно з минулим роком, негативні суспільні настрої щодо цих країн майже не змінилися, однак за рік ставлення до США трохи покращилося: на 6% зросла частка респондентів, які вважають, що США сприяють стабілізації у світі, і на 11% знизилася частка респондентів, які думають, що США, навпаки, дестабілізують світ. Загалом же, станом на грудень 2021 року, 41% респондентів вважав, що міжнародна політика США сприяє дестабілізації, 39% – стабілізації, і ще 20% не визначилися.
- Найдоброзичливіше до політики США налаштовані жителі В'єтнаму (76%), Албанії (72%), Нігерії (72%), Філіппін (71%), Кенії (70%), Косово (70%) та Таїланду (64%), які у своїй більшості схиляються до того, що Сполучені Штати спрямовують свої сили, щоб стабілізувати світ. А от головного ворога стабільності у світі в образі США бачать у Афганістані (72%), Сербії (71%), Іраку (70%), Пакистані (63%), Боснії і Герцеговині (59%).
- Хоч як дивно, але більшість американців (42%) сприймає міжнародну політику власної держави як дестабілізаційну. У те, що американський уряд несе мир та спокій, вірять 35% громадян США.
- Українці позитивніше розглядають дії США на міжнародній арені, ніж самі американці. 41% українців вважає, що США сприяє стабілізації світу, не погоджуються з цим твердженням 37%, чіткої позиції щодо цього питання немає 22% громадян України.

Що Ви думаєте про міжнародну політику наступних чотирьох наддержав – їхня політика стабілізує чи дестабілізує світ? США

Загалом для усіх країн, у яких пройшло опитування.

■ Дестабілізує ■ Стабілізує ■ Важко сказати/немає відповіді



Відповіді українців

■ Стабілізує ■ Дестабілізує ■ Важко сказати/немає відповіді



США

ТОП-5 ВІДПОВІДЕЙ "СТАБІЛІЗУЄ"

В'єтнам	76%
Албанія, Нігерія	72%
Філіппіни	71%
Кенія, Косово	70%
Таїланд	64%

ТОП-5 ВІДПОВІДЕЙ "ДЕСТАБІЛІЗУЄ"

Афганістан	72%
Сербія	71%
Ірак	70%
Пакистан	63%
Боснія і Герцеговина	59%

Опитування GIA проведене у жовтні-грудні 2021 року у 44 країнах. Загальна вибірка населення складає 41 560 осіб. Статистична похибка вибірки складає 3-5% при 95% довірчому інтервалі.

Джерело: Фонд "Демократичні ініціативи" ім. Ілька Кучеріва • Створено за допомогою Datawrapper



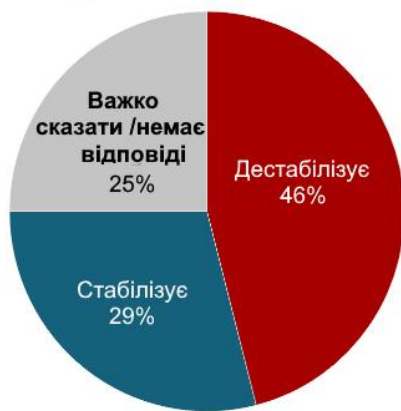
- Порівняно з американською міжнародною політикою, міжнародна політика Російської Федерації сприймається у світі дещо негативніше. 46% населення вважає, що РФ скоріше дестабілізує ситуацію у світі, аніж стабілізує. У стабілізаційні прагнення РФ вірять 29% респондентів.
- Найбільше вірять у добрі наміри Росії на міжнародній арені населення Албанії (86%), В'єтнаму (76%), Сербії (64%), Казахстану (62%) та Індії (57%). Самі ж росіяни теж позитивно оцінюють міжнародну політику власної держави: 44% впевнені, що їхня держава сприяє стабілізації, 22% – не згодні з цим, 33% – не змогли визначитися.

- Абсолютна більшість українців (74%) впевнені, що Росія дестабілізує світ. Не згодні з цим твердженням 10% українців, 16% не змогли дати відповідь на це запитання. Таким чином, Україна з усіх країн, у яких пройшло опитування, найчастіше вбачає у діях Росії загрозу дестабілізації світу. Так само негативно до Російської Федерації налаштовані громадяни Австрії (70%), Косово (69%), Німеччини (69%), Польщі (69%), Чехії (68%) та Швейцарії (66%).



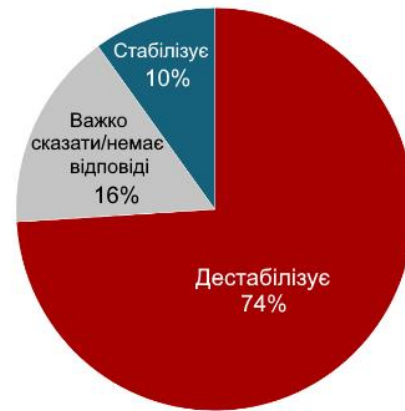
Що Ви думаєте про міжнародну політику наступних чотирьох наддержав – їхня політика стабілізує чи дестабілізує світ? Російська Федерація

Загалом для усіх країн, у яких пройшло опитування.
 ■ Дестабілізує ■ Стабілізує ■ Важко сказати/немає відповіді



Відповіді українців

■ Стабілізує ■ Дестабілізує ■ Важко сказати/немає відповіді



Російська Федерація

ТОП-5 ВІДПОВІДЕЙ "СТАБІЛІЗУЄ"

Албанія	86%
В'єтнам	76%
Сербія	64%
Казахстан	62%
Індія	57%

ТОП-5 ВІДПОВІДЕЙ "ДЕСТАБІЛІЗУЄ"

Україна	74%
Австрія	70%
Косово, Німеччина, Польща	69%
Чехія	68%
Швейцарія	66%

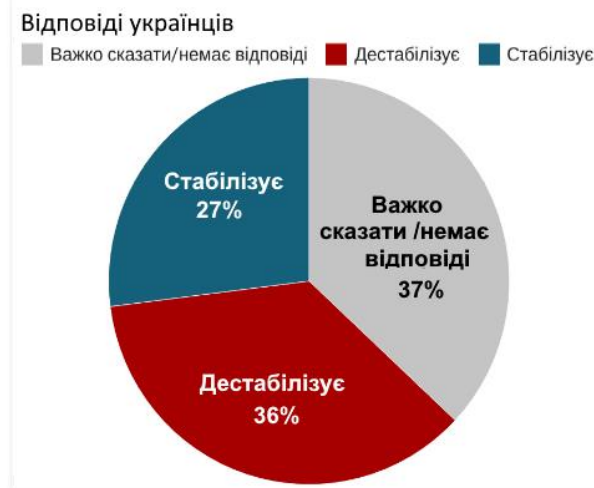
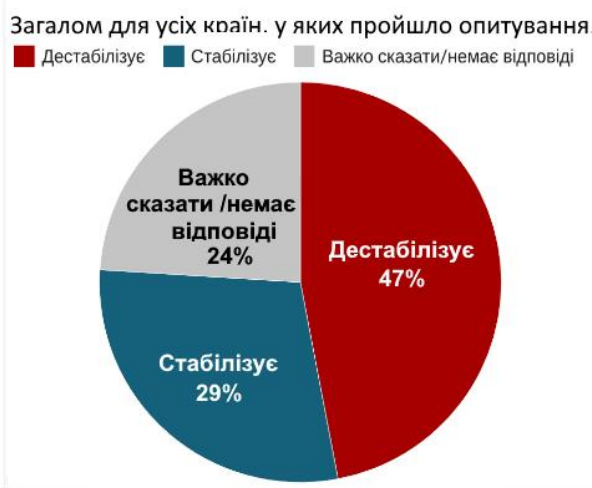
Опитування GIA проведене у жовтні-грудні 2021 року у 44 країнах. Загальна вибірка населення складає 41 560 осіб. Статистична похибка вибірки складає 3-5% при 95% довірчому інтервалі.

Джерело: Фонд "Демократичні ініціативи" ім. Ілька Кучеріва • Створено за допомогою Datawrapper



- Ставлення світу до напрямку міжнародної політики Китаю схоже зі ставленням до Російської Федерації: 47% вважає, що політика Китаю призводить до дестабілізації світу, 29% – до стабільності, і 24% вагаються у своїй позиції.
- До того, що Китай сприяє стабільності у світі, найчастіше схиляються у Албанії (79%), Кенії (64%), Малайзії (64%), Нігерії (64%), Пакистані (58%), Сербії (56%) і Таїланді (53%). Такі сухопутні сусіди Китаю, як Росія (40%) та Казахстан (49%), переважно сприймають Китай як стабілізаційну силу на міжнародній арені, тоді як Афганістан (53%), В'єтнам (82%) та Індія (65%) вважають, що дії китайського уряду призводять лише до дестабілізації. Цей погляд поділяють і у Південній Кореї (88%), Австрії (72%), Швейцарії (71%), Італії (69%), Німеччині (69%) та Палестині (69%).
- Оцінка українцями міжнародної політики Китаю багато у чому є свідченням непоінформованості населення України. 37% українців взагалі не змогли визначитися, чи сприяє Китай стабілізації чи дестабілізації на міжнародній арені. 36% схиляються до того, що все ж Китай сприяє дестабілізації у світі. 27% вважають, що міжнародна політика Китаю стабілізує світ.

Що Ви думаєте про міжнародну політику наступних чотирьох наддержав – їхня політика стабілізує чи дестабілізує світ? Китай



Китай

ТОП-5 ВІДПОВІДЕЙ "СТАБІЛІЗУЄ"

Албанія	79%
Кенія, Малайзія, Нігерія	64%
Пакистан	58%
Сербія	56%
Таїланд	53%

ТОП-5 ВІДПОВІДЕЙ "ДЕСТАБІЛІЗУЄ"

Південна Корея	88%
В'єтнам	82%
Австрія	72%
Швейцарія	71%
Італія, Німеччина, Палестина	69%

Опитування GIA проведене у жовтні-грудні 2021 року у 44 країнах. Загальна вибірка населення складає 41 560 осіб. Статистична похибка вибірки складає 3-5% при 95% довірчому інтервалі.

Джерело: Фонд "Демократичні ініціативи" ім. Ілька Кучеріва • Створено за допомогою Datawrapper

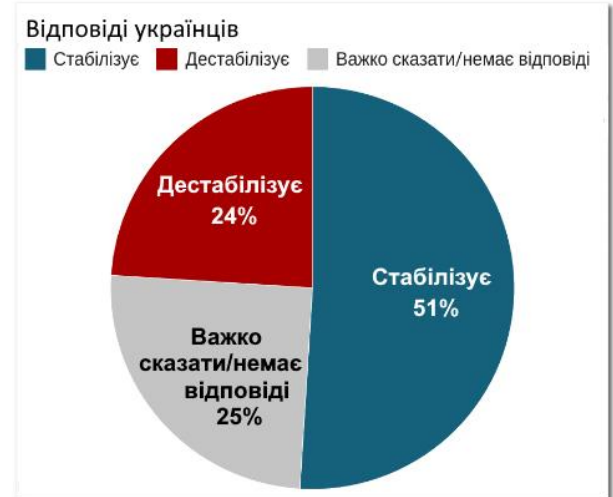
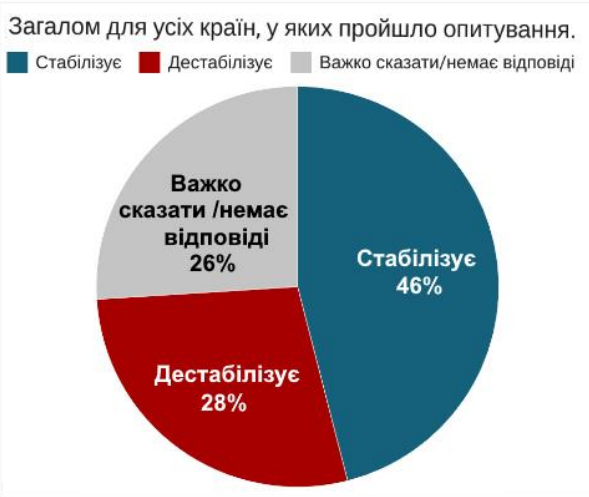


- Європейський Союз – єдиний із запропонованих наддержав, на думку опитаних, скоріше сприяє стабільності (46%) у світі, аніж дестабілізації (28%). 26% респондентів не змогли визначитися у своєму ставленні до ЄС.
- Найбільше у прагнення ЄС сприяти стабільності у світі вірять жителі Албанії (82%), В'єтнаму (78%), Колумбії (62%), Малайзії (60%) та Німеччини (59%). У Великій Британії, яка кілька років тому припинила своє членство в ЄС, 34% населення вважає, що ЄС скоріше сприяє дестабілізації. Категорично не згодні з цим 33% британців. Дестабілізацію у діях ЄС вбачають переважно у Палестині (57%), Сербії (51%), Афганістані (48%), Іраку (48%), Росії (45%), Гонконгу (44%) та Пакистані (44%).

- Абсолютна більшість населення України (51%) не має сумнівів, що міжнародна політика Європейського Союзу стабілізує відносини на міжнародній арені. 24% схиляється до того, що ЄС скоріше дестабілізує світ. Ще чверть не змогли відповісти на запитання інтерв'юерів.



Що Ви думаєте про міжнародну політику наступних чотирьох наддержав – їхня політика стабілізує чи дестабілізує світ? Європейський Союз



Європейський Союз

ТОП-5 ВІДПОВІДЕЙ "СТАБІЛІЗУЄ"

Албанія	82%
В'єтнам	78%
Колумбія	62%
Малайзія	60%
Німеччина	59%

ТОП-5 ВІДПОВІДЕЙ "ДЕСТАБІЛІЗУЄ"

Палестина	57%
Сербія	51%
Афганістан, Ірак	48%
Росія	45%
Гонконг, Пакистан	44%

Опитування GIA проведене у жовтні-грудні 2021 року у 44 країнах. Загальна вибірка населення складає 41 560 осіб. Статистична похибка вибірки складає 3-5% при 95% довірчому інтервалі.

Джерело: Фонд "Демократичні ініціативи" ім. Ілька Кучеріва • Створено за допомогою Datawrapper



1. Як Ви думаете, 2022 рік буде кращим, гіршим або залишиться таким же, як і 2021 рік? (у %)

	Кращим	Гіршим	Залишиться таким же	Важко сказати/немає відповіді
Загалом	38	27	27	7
Австралія	37	23	31	9
Австрія	27	33	35	5
Азербайджан	62	9	14	15
Албанія	70	5	25	*
Аргентина	38	30	19	12
Афганістан	24	56	4	16
Болгарія	15	48	21	16
Боснія і Герцеговина	31	39	25	5
Велика Британія	37	19	36	8
В'єтнам	59	12	28	*
Вірменія	36	30	15	19
Гана	52	31	14	4
Гонконг	35	27	29	9
Еквадор	50	17	28	5
Індія	54	24	19	3
Індонезія	76	4	15	4
Ірак	37	30	33	*
Іспанія	50	18	28	4
Італія	14	36	48	2
Казахстан	58	15	24	3
Кенія	47	20	12	20
Колумбія	51	22	25	2
Косово	56	12	29	4
Малайзія	53	11	34	2
Мексика	58	11	24	7
Молдова	37	39	18	7
Нігерія	68	17	12	3
Німеччина	32	29	33	7
Пакистан	43	41	9	7
Перу	44	14	30	11
Південна Корея	25	19	54	2
Північна Македонія	21	38	37	4
Польща	17	47	25	10
Росія	23	36	28	13
Румунія	42	32	23	3
Сербія	26	32	42	1
Сполучені Штати Америки	40	22	29	8
Таїланд	23	34	37	6
Туреччина	22	56	15	6
Україна	25	38	25	11
Філіппіни	44	3	40	13
Чехія	20	45	32	3
Швейцарія	36	23	34	8
Японія	35	7	37	21

2. У порівнянні з поточним роком, як Ви думаете наступний рік, буде роком економічного процвітання, економічних труднощів або залишиться таким же? (у %)

	Економічного процвітання	Економічних труднощів	Залишиться таким же	Важко сказати/немає відповіді
Загалом	26	41	26	7
Австралія	19	37	37	7
Австрія	16	55	26	3
Азербайджан	52	8	14	26
Албанія	49	28	23	*
Аргентина	26	47	18	10
Афганістан	23	60	4	13
Болгарія	6	64	19	11
Боснія і Герцеговина	8	72	18	3
Велика Британія	13	47	32	8
В'єтнам	55	19	27	*
Вірменія	29	40	18	14
Гана	45	28	18	9
Гонконг	20	45	28	7
Еквадор	36	26	35	4
Індія	49	32	16	3
Індонезія	58	10	26	6
Ірак	27	38	35	*
Іспанія	31	39	28	3
Італія	11	46	41	2
Казахстан	28	31	35	5
Кенія	46	22	16	16
Колумбія	32	29	36	2
Косово	45	23	27	4
Малайзія	36	24	38	1
Мексика	32	37	26	5
Молдова	21	42	29	9
Нігерія	61	22	13	4
Німеччина	16	59	22	3
Пакистан	40	45	10	6
Перу	28	44	19	9
Південна Корея	25	28	46	2
Північна Македонія	19	50	28	3
Польща	5	64	22	8
Росія	11	53	24	12
Румунія	18	61	18	2
Сербія	19	47	32	1
Сполучені Штати Америки	21	43	28	8
Таїланд	17	40	37	5
Туреччина	12	72	11	5
Україна	10	53	31	6
Філіппіни	35	9	45	11
Чехія	10	58	29	3
Швейцарія	17	44	33	6
Японія	31	15	31	24

3. У цілому, як Ви можете оцінити ставлення до свого життя: Ви ним дуже задоволені, задоволені, ані задоволені, ані незадоволені, незадоволені, дуже незадоволені? (у %)

	Дуже задоволені	Задоволені	Ні те, ні інше	Незадоволені	Дуже незадоволені	Важко сказати/ немає відповіді
Загалом	13	44	28	9	4	1
Австралія	12	47	26	11	3	1
Австрія	10	42	35	10	3	1
Азербайджан	32	42	21	2	2	1
Албанія	16	59	24	1	*	*
Аргентина	15	43	28	8	4	3
Афганістан	22	23	19	8	28	*
Болгарія	4	41	43	9	1	4
Боснія і Герцеговина	10	39	38	10	3	1
Велика Британія	8	44	31	12	5	1
В'єтнам	15	51	33	*	*	*
Вірменія	9	30	42	14	5	1
Гана	17	20	27	23	12	1
Гонконг	5	32	35	19	7	1
Еквадор	23	55	16	4	1	1
Індія	25	36	25	9	3	1
Індонезія	19	46	28	6	1	*
Ірак	13	37	17	17	16	*
Іспанія	10	42	34	9	2	2
Італія	3	36	53	6	1	1
Казахстан	21	60	13	3	2	*
Кенія	13	58	14	13	2	1
Колумбія	19	64	12	3	1	1
Косово	29	45	20	4	2	1
Малайзія	18	60	16	4	1	*
Мексика	18	47	27	5	1	2
Молдова	10	39	35	11	4	1
Нігерія	27	51	11	8	3	*
Німеччина	8	40	37	9	4	1
Пакистан	38	27	12	12	11	*
Перу	16	49	29	3	1	2
Південна Корея	4	53	38	5	1	1
Північна Македонія	7	48	34	8	2	1
Польща	7	47	31	8	5	2
Росія	5	36	30	17	6	6
Румунія	7	42	43	6	2	*
Сербія	10	45	36	7	1	1
Сполучені Штати Америки	16	40	27	11	5	1
Таїланд	5	48	40	5	1	1
Туреччина	10	32	36	15	8	*
Україна	6	45	16	21	10	3
Філіппіни	15	61	16	6	1	1
Чехія	7	42	42	6	1	1
Швейцарія	11	47	32	7	1	1
Японія	13	52	24	3	1	7

4.1. Що Ви думаєте про міжнародну політику наступних чотирьох наддержав – їхня політика стабілізує чи дестабілізує світ? США (у %)

	Стабілізує	Дестабілізує	Важко сказати/немає відповіді
Загалом	39	41	20
Австралія	31	47	22
Австрія	34	44	22
Азербайджан	33	28	39
Албанія	72	24	4
Аргентина	40	33	27
Афганістан	20	72	8
Болгарія	16	53	31
Боснія і Герцеговина	20	59	21
Велика Британія	24	41	35
В'єтнам	76	19	5
Вірменія	29	53	18
Гана	33	56	11
Гонконг	35	51	15
Еквадор	45	29	26
Індія	62	28	10
Індонезія	46	32	22
Ірак	28	70	2
Іспанія	37	44	19
Італія	41	38	21
Йорданія	17	59	25
Казахстан	45	35	21
Кенія	70	5	25
Колумбія	53	39	8
Косово	70	8	21
Малайзія	46	49	5
Мексика	47	42	12
Молдова	23	53	24
Нігерія	72	18	10
Німеччина	39	38	23
Пакистан	17	63	19
Перу	31	41	28
Південна Корея	57	34	8
Північна Македонія	42	42	16
Польща	44	25	31
Росія	9	58	32
Румунія	41	42	17
Сербія	15	71	14
Сполучені Штати Америки	35	42	22
Таїланд	64	12	24
Україна	41	37	22
Філіппіни	71	5	24
Чехія	39	46	14
Швейцарія	29	47	24
Японія	29	18	53

4.2. Що Ви думаєте про міжнародну політику наступних чотирьох наддержав – їхня політика стабілізує чи дестабілізує світ? Російська Федерація (у %)

	Стабілізує	Дестабілізує	Важко сказати/немає відповіді
Загалом	29	46	25
Австралія	8	65	27
Австрія	11	70	19
Азербайджан	38	28	34
Албанія	86	12	2
Аргентина	33	29	38
Афганістан	27	58	14
Болгарія	30	33	37
Боснія і Герцеговина	23	55	22
Велика Британія	8	61	32
В'єтнам	76	13	11
Вірменія	41	48	11
Гана	27	42	31
Гонконг	21	53	26
Еквадор	31	33	37
Індія	57	24	20
Індонезія	41	20	40
Ірак	39	54	7
Іспанія	18	62	20
Італія	20	56	25
Йорданія	15	52	33
Казахстан	62	23	15
Кенія	49	7	44
Колумбія	30	57	13
Косово	4	69	26
Малайзія	50	39	11
Мексика	46	31	23
Молдова	44	35	21
Нігерія	43	30	28
Німеччина	9	69	22
Пакистан	24	49	27
Палестина	27	64	9
Перу	31	30	39
Південна Корея	20	64	16
Північна Македонія	31	48	21
Польща	7	69	25
Росія	44	22	33
Румунія	22	57	21
Сербія	64	23	12
Сполучені Штати Америки	11	57	32
Таїланд	32	28	40
Україна	10	74	16
Філіппіни	39	16	45
Чехія	19	68	13
Швейцарія	10	66	25
Японія	4	47	49

4.3. Що Ви думаєте про міжнародну політику наступних чотирьох наддержав – їхня політика стабілізує чи дестабілізує світ? Китай (у %)

	Стабілізує	Дестабілізує	Важко сказати/немає відповіді
Загалом	29	47	24
Австралія	6	80	14
Австрія	10	72	18
Азербайджан	38	14	47
Албанія	79	18	3
Аргентина	32	36	32
Афганістан	35	53	13
Болгарія	19	34	47
Боснія і Герцеговина	26	47	27
Велика Британія	9	63	28
В'єтнам	13	82	6
Вірменія	36	23	40
Гана	30	31	39
Гонконг	41	43	16
Еквадор	42	40	19
Індія	22	65	13
Індонезія	35	46	19
Ірак	48	47	5
Іспанія	23	60	17
Італія	12	69	19
Йорданія	25	48	26
Казахстан	49	31	20
Кенія	64	6	30
Колумбія	34	57	9
Косово	6	63	31
Малайзія	64	31	5
Мексика	37	48	15
Молдова	35	26	39
Нігерія	64	25	11
Німеччина	11	69	20
Пакистан	58	26	16
Палестина	24	69	7
Перу	26	45	29
Південна Корея	4	88	7
Північна Македонія	29	45	26
Польща	11	53	35
Росія	40	20	40
Румунія	22	56	22
Сербія	56	29	16
Сполучені Штати Америки	13	58	29
Таїланд	53	16	31
Україна	27	36	37
Філіппіни	36	21	43
Чехія	18	66	15
Швейцарія	7	71	22
Японія	3	65	32

4.4. Що Ви думаєте про міжнародну політику наступних чотирьох наддержав – їхня політика стабілізує чи дестабілізує світ? Європейський Союз (у %)

	Стабілізує	Дестабілізує	Важко сказати/немає відповіді
Загалом	46	28	26
Австралія	47	20	33
Австрія	53	29	18
Азербайджан	47	15	38
Албанія	82	15	2
Аргентина	45	18	37
Афганістан	30	48	21
Болгарія	49	22	29
Боснія і Герцеговина	42	36	22
Велика Британія	33	34	34
В'єтнам	78	11	11
Вірменія	33	30	37
Гана	30	32	39
Гонконг	32	44	24
Еквадор	42	33	25
Індія	52	22	26
Індонезія	58	14	28
Ірак	44	48	8
Іспанія	55	30	15
Італія	52	29	18
Йорданія	28	40	32
Казахстан	51	25	23
Кенія	57	5	38
Колумбія	62	23	14
Косово	58	14	28
Малайзія	60	31	9
Мексика	52	25	24
Молдова	47	32	21
Нігерія	57	18	24
Німеччина	59	22	19
Пакистан	27	44	29
Палестина	32	57	11
Перу	35	29	36
Південна Корея	53	30	17
Північна Македонія	58	27	14
Польща	53	19	28
Росія	15	45	41
Румунія	53	33	13
Сербія	35	51	15
Сполучені Штати Америки	38	27	35
Таїланд	37	20	43
Україна	51	24	25
Філіппіни	37	14	49
Чехія	51	35	15
Швейцарія	47	29	24
Японія	22	12	66